




INSTITUCIÓN EDUCATIVA PRIVADA NO SUBSIDIADA
COMPROMISOS SEMANALES PARA EDUCACIÓN PRIMARIA

Docente:	Raiza Avella.	Año Escolar:	2025-2026
Grado y Sección:	6° “B”	Momento:	III
Coordinación:	II Etapa – Lcdo. Francisco Galán.		
Semana:	Del 08-06-2026 al 12/06/2026		




INSTRUCCIONES: A continuación, se encuentran los compromisos de esta semana, los cuales tienen como propósito afianzar los temas trabajados en clases y deben ser realizados en el **Cuaderno de Compromisos**, en compañía y orientación de un adulto significativo.

Lunes 08/06/2026	Área:	Ciencias de la Naturaleza y Tecnología.
	Tema:	Composición química del agua.
	Compromiso:	Completa las siguientes oraciones: La fórmula química del agua es ____. El agua está formada por los elementos ____ y ____. Cada molécula de agua tiene ____ átomos de hidrógeno. Cada molécula de agua tiene ____ átomo de oxígeno. El símbolo químico del hidrógeno es __ y el del oxígeno es __.
	El dato del día:	 Visualiza el siguiente enlace: https://youtu.be/Z3Wm7TAPR-Q?si=VwXgROnYR5gA8ASa
Martes 09/06/2026	Área:	Ciencias Sociales.
	Tema:	Los Continentes.
	Compromiso:	Investiga y responde: ¿Cuántos y cuáles son los continentes? ¿Cuántos y cuáles son los océanos? ¿Cuál es el continente más grande del mundo? ¿Cuál es el continente más frío? Escribe una curiosidad sobre cualquier continente.






INSTITUCIÓN EDUCATIVA PRIVADA NO SUBSIDIADA

	Despeja duda:	tu	Visualiza: https://youtube.com/watch?v=1Yn2qcgm7fw&feature=shared	
	Área:		Inglés.	
	Tema:		Adverbs	
	Compromiso:		Realiza la actividad C de la página 123 y la actividad C de la página 124 del libro Smart Kids 6. Para apoyarte en tu trabajo te recomiendo el siguiente link y la clase vista en tu cuaderno: https://www.youtube.com/watch?v=p2mzj2w268Q&t=42s	
	Vocabulary:		cheerfully: alegremente. outside: fuera. down: abajo already: ya. Last year: el año pasado.	
Miércoles 10/06/2026	Área:		Lengua y Literatura.	
	Tema:		Redes sociales.	
	Compromiso:		Completa las oraciones: Las redes sociales funcionan a través de _____. Las redes sociales permiten _____ con otras personas. Nunca debemos compartir nuestra información _____ con desconocidos. Es importante usar las redes sociales de forma _____. Antes de publicar algo, debemos pensar si es adecuado y _____.	
	Refuerza lo aprendido:		Visualiza el siguiente link: https://youtube.com/watch?v=tBOvbkx_nOg&feature=shared	
Jueves 11/06/2026	Área:		Educación Estética.	
	Tema:		El Dibujo Técnico.	
	Compromiso:		Mañana viernes 12-06-2026 , los estudiantes de manera individual y utilizando una regla de 30 cm y un compás, crearán un cajetín para Dibujo Técnico y además dibujarán en él una flor de 24 pétalos. Trae regla, compás, marcadores o colores. Revisa el Cronograma de Evaluación.	





INSTITUCIÓN EDUCATIVA PRIVADA NO SUBSIDIADA

Viernes 12-06-2026	Curiosidades:	 Sabías que, el dibujo técnico es una rama del dibujo que se dedica a representar los objetos de forma gráfica y sistemática con el fin de entregar información detallada, clara y precisa acerca de su construcción y funcionamiento, además proporciona instrucciones exactas que permiten no solamente fabricar objetos o construir edificaciones, sino también hacer mantenimiento, análisis, reparaciones y mejoras de diseños terminados.
	Área:	Lengua y Literatura.
	Tema:	Ortografía Eficaz.
	Compromiso:	El día de hoy los estudiantes llevan en sus morrales el libro de “ <i>Ortografía Eficaz</i> ”, el cual se envía con la finalidad de estar al día hasta la página 81 (evita adelantarte). Trae el libro para la próxima clase del lunes 15/06/2026 .
	Área:	Matemática.
	Tema:	Combinaciones- Mi desempeño personal
Compromiso:	Realiza los siguientes ejercicios del libro Carrusel de Números 6 : <ul style="list-style-type: none"> • Todos los ejercicios de la página 221. • Todos los ejercicios de la página 222. • Todos los ejercicios de la página 223-224. 	



AMISTAD – ESTUDIO - ALEGRÍA

Visita la página web del Colegio:
www.colegiopirineosdonbosco.com.ve

Lcdo. Francisco Galán
 Coordinación de II Etapa

Lcda. Raiza Avella
 Docente de Aula

