




INSTITUCIÓN EDUCATIVA PRIVADA NO SUBSIDIADA  
**COMPROMISOS SEMANALES PARA EDUCACIÓN PRIMARIA**

<b>Docente:</b>	Ana Gabriela Rivera	<b>Año Escolar:</b>	2025-2026
<b>Grado y Sección:</b>	2° “C”	<b>Momento:</b>	III
<b>Coordinación:</b>	I Etapa – Lcda. Carmen Sánchez.		
<b>Semana:</b>	<b>Del 01/06/2026 al 05/06/2026</b>		




**INSTRUCCIONES:** A continuación, se encuentran los compromisos de esta semana, los cuales tienen como propósito afianzar los temas trabajados en clases y deben ser realizados en el **Cuaderno de Compromisos**, en compañía y orientación de un adulto significativo.


<b>Lunes 01/06/2026</b>	<b>Área:</b>	<b>Lengua y Literatura.</b>
	<b>Tema:</b>	<b>Partes de la oración. ¡Identifiquemos y pensemos!</b>
	<b>Compromiso:</b>	Hoy tienes el reto de identificar las partes de la siguiente oración: Los jóvenes alegres, juegan voleibol en la cancha del colegio. Con ayuda de un adulto, identifica y luego escribe las partes de la oración anterior: <ul style="list-style-type: none"> <li>• Sustantivo:</li> <li>• Artículo:</li> <li>• Adjetivo:</li> <li>• Verbo:</li> <li>• Sujeto:</li> <li>• Predicado:</li> </ul>
	<b>Refuerza lo aprendido:</b>	Observa el siguiente link <a href="https://youtu.be/jYi3RJBOkcc?si=Mup9GYKNu3AhfwaV">https://youtu.be/jYi3RJBOkcc?si=Mup9GYKNu3AhfwaV</a> 
<b>Martes 02/06/2026</b>	<b>Área:</b>	<b>Ciencias Sociales.</b>
	<b>Tema:</b>	<b>Las señales de reglamentación. ¡Repasemos algunas de ellas!</b>
	<b>Compromiso:</b>	Las señales de reglamentación, sirven para ordenar el tránsito y evitar accidentes. De allí la importancia de conocerlas y respetarlas. Hoy tienes el reto de crear con ayuda de un adulto significativo un Slogan para promover el uso y respeto por las señales de reglamentación. En tu cuaderno, realiza el reto y conviértete en un héroe del tránsito.





INSTITUCIÓN EDUCATIVA PRIVADA NO SUBSIDIADA

		<p>Sigue estas indicaciones:</p> <ul style="list-style-type: none"> <li>• Usa una nube para el borde.</li> <li>• El color del borde debe ser rojo.</li> <li>• Realiza un emoji para recrear la información.</li> <li>• Usa letra molde para escribir el Slogan.</li> </ul>															
	<b>Despeja duda:</b> tu	<p>¿Sabías qué?: la forma octagonal, de la señal de Pare, es única en el mundo, pues ninguna otra tiene esa forma geométrica.</p> 															
Miércoles 03/06/2026	<b>Área:</b>	<b>Ciencias de la Naturaleza y Tecnología.</b>															
	<b>Tema:</b>	<b>La oceanografía ¡Un mundo fascinante!</b>															
	<b>Compromiso:</b>	Los océanos son muy extensos y fascinantes. Con la ayuda de un adulto investiga: ¿Cuál de los océanos, contiene una isla hecha completamente de basura? Imagina que eres un reportero de noticias y hoy debes escribir ese reportaje.															
	<b>Dato del día:</b>	<p><a href="https://youtu.be/zpxP_pHOxo0?si=KCDeiMTSEq9CPMpE">https://youtu.be/zpxP_pHOxo0?si=KCDeiMTSEq9CPMpE</a> escucha y practica la canción de los océanos.</p> 															
Jueves 04/06/2026	<b>Área:</b>	<b>Formación Humana y Cristiana / Valores</b>															
	<b>Tema:</b>	<b>Jesús el buen pastor ¡Soy una oveja de su rebaño!</b>															
	<b>Compromiso:</b>	Vamos a recrear un rebaño de ovejas y a cada una de ellas le escribirás el nombre de las personas, que tu deseas que te acompañen en ese caminar con nuestro pastor Jesús. Dibujarás ese rebaño y escribirás el Salmos 23: 1.															
	<b>Reflexionemos:</b>	<p>Señor Jesús,          Gracias por ser mi pastor, mi amigo y mi salvador. Amén...</p> 															
Viernes 05/06/2026	<b>Área:</b>	<b>Matemática. (Especialista)</b>															
	<b>Tema:</b>	<b>Multiplicaciones.</b>															
	<b>Compromiso:</b>	<table style="width: 100%; text-align: center;"> <tr> <td>5 8</td> <td>9 4</td> <td>8 7</td> <td>7 6</td> <td>6 3</td> </tr> <tr> <td>X 4</td> <td>X 8</td> <td>X 7</td> <td>X 5</td> <td>X 8</td> </tr> <tr> <td>_____</td> <td>_____</td> <td>_____</td> <td>_____</td> <td>_____</td> </tr> </table>	5 8	9 4	8 7	7 6	6 3	X 4	X 8	X 7	X 5	X 8	_____	_____	_____	_____	_____
	5 8	9 4	8 7	7 6	6 3												
X 4	X 8	X 7	X 5	X 8													
_____	_____	_____	_____	_____													
<b>Área:</b>	<b>Inglés. (Especialista)</b>																
<b>Tema:</b>	<b>Bugs here and there</b>																





INSTITUCIÓN EDUCATIVA PRIVADA NO SUBSIDIADA

	<b>Compromiso:</b>	Realizar las actividades de la <b>página 113-114</b> del libro <i>Clever Kids 2</i> : <ul style="list-style-type: none"> <li>• Colorea las imágenes y recorta el librito por las líneas punteadas (<b>Pág. 113-114</b>)          Escribe tu nombre en el librito y adjúntalo con un clip a tu libro para que no se pierda.</li> </ul>
	<b>Vocabulary:</b>	<b>Spider:</b> araña, <b>Science:</b> ciencia, <b>Help:</b> ayuda, <b>Bugs:</b> insectos, <b>bee:</b> abeja, <b>Beetle:</b> escarabajo, <b>Cricket:</b> grillo, <b>Bushes:</b> arbustos, <b>worm:</b> gusano.
	<b>Enlace</b>	Puedes usar el siguiente juego para practicar el vocabulario de los insectos: <a href="https://learnenglishkids.britishcouncil.org/grammar-vocabulary/word-games/bugs-insects">https://learnenglishkids.britishcouncil.org/grammar-vocabulary/word-games/bugs-insects</a>



**AMISTAD – ESTUDIO - ALEGRÍA**

Visita la página web del Colegio:  
[www.colegiopirineosdonbosco.com.ve](http://www.colegiopirineosdonbosco.com.ve)

Lcda. Carmen Sánchez  
 Coordinación de I Etapa

Lcda. Ana Gabriela Rivera.  
 Docente de Aula

