




INSTITUCIÓN EDUCATIVA PRIVADA NO SUBSIDIADA
COMPROMISOS SEMANALES PARA EDUCACIÓN PRIMARIA

Docente:	Rosmary Contreras.	Año Escolar:	2025-2026
Grado y Sección:	2° “B”	Momento:	III
Coordinación:	I Etapa – Lcda. Carmen Sánchez.		
Semana:	Del 08/06/2026 al 12/06/2026		



INSTRUCCIONES: A continuación, se encuentran los compromisos de esta semana, los cuales tienen como propósito afianzar los temas trabajados en clases y deben ser realizados en el **Cuaderno de Compromisos**, en compañía y orientación de un adulto significativo.


Lunes 08/06/2026	Área:	F.H.C
	Tema:	Yo soy la vid.
	Compromiso:	Dibuja en tu cuaderno una gran planta de uvas (una vid). En el tronco de la planta, escribe el nombre de JESÚS. En las ramas y las uvas, escribe tu nombre y el de tu familia. Responde en tu cuaderno: ¿Qué fruto da la planta de la vid? ¿Qué pasa si una ramita se separa de la planta? ¿Cómo podemos los niños estar unidos a Jesús en casa? (Ejemplo: Orando, obedeciendo a los padres, compartiendo).
	Reflexionemos:	 Jesús, tú eres la vid y yo tu ramita, quédate siempre en mi vida bonita. Ayúdame hoy a ser muy obediente, para dar frutos dulces a toda la gente. Amén.
Martes 09/06/2026	Área:	Ciencias de la Naturaleza y Tecnología.
	Tema:	Los submarinos.
	Compromiso:	El experimento en casa (Para observar): Toma una botella de plástico vacía y limpia con su tapa. Llénala de agua hasta la mitad y ciérrala bien, colócala en el lavamanos o en un balde con agua. ¿Qué pasa? ¿Flota o se hunde? ¿Los submarinos hacen algo muy parecido! Responde en tu cuaderno las siguientes interrogantes: ¿Qué invento usan los científicos para explorar el fondo del mar? Si fueras el capitán de un submarino, ¿qué animal te gustaría descubrir? Escribe dos cosas que necesita un submarino para que los humanos puedan vivir dentro (Ejemplo: Aire






INSTITUCIÓN EDUCATIVA PRIVADA NO SUBSIDIADA

		para respirar, luces fuertes, comida).														
	El dato del día:	 <p>¿Cómo nadan los submarinos? Para sumergirse, el submarino abre las compuertas que dejan entrar el agua del mar a unos tanques especiales. El agua hace que el submarino pese mucho más y se hunda suavemente. Cuando quiere volver a la superficie, el submarino usa el aire comprimido para empujar toda el agua hacia afuera. Al vaciarse los tanques, el submarino se vuelve ligero como un flotador y sube de nuevo a la superficie.</p>														
Miércoles 10/06/2026	Área:	Ciencias Sociales.														
	Tema:	Policía de circulación.														
	Compromiso:	<p>Completa el siguiente cuadro comparativo.</p> <table border="1" style="width: 100%; text-align: center;"> <thead> <tr> <th>Comportamiento observado en la calle</th> <th>¿Es correcto o incorrecto?</th> <th>¿Qué hace el Policía de Circulación?</th> </tr> </thead> <tbody> <tr> <td>Alguien cruza por la mitad de la calle.</td> <td></td> <td></td> </tr> <tr> <td>Un auto se detiene antes del rayado.</td> <td></td> <td></td> </tr> <tr> <td>Un conductor usa el cinturón de seguridad.</td> <td></td> <td></td> </tr> </tbody> </table>	Comportamiento observado en la calle	¿Es correcto o incorrecto?	¿Qué hace el Policía de Circulación?	Alguien cruza por la mitad de la calle.			Un auto se detiene antes del rayado.			Un conductor usa el cinturón de seguridad.				
	Comportamiento observado en la calle	¿Es correcto o incorrecto?	¿Qué hace el Policía de Circulación?													
	Alguien cruza por la mitad de la calle.															
Un auto se detiene antes del rayado.																
Un conductor usa el cinturón de seguridad.																
Despeja tu duda.	 <p>Observa el siguiente link: https://youtu.be/eh6IbCuTg5g?si=sAcX7hV7d2xvNtZa Se socializará en clase.</p>															
Área:	Matemática (Especialista)															
Tema:	Multiplicaciones.															
Compromiso:	<table style="width: 100%; text-align: center;"> <tr> <td>7 3</td> <td>6 4</td> <td>9 4</td> <td>5 2</td> <td>8 5</td> </tr> <tr> <td>X 6</td> <td>X 3</td> <td>X 2</td> <td>X 7</td> <td>X 7</td> </tr> <tr> <td>_____</td> <td>_____</td> <td>_____</td> <td>_____</td> <td>_____</td> </tr> </table>	7 3	6 4	9 4	5 2	8 5	X 6	X 3	X 2	X 7	X 7	_____	_____	_____	_____	_____
7 3	6 4	9 4	5 2	8 5												
X 6	X 3	X 2	X 7	X 7												
_____	_____	_____	_____	_____												
Jueves 11/06/2026	Área:	Educación Estética.														
	Tema:	Joan Miro de la obra: la sonrisa de alas flameantes														
	Compromiso:	Mañana viernes 12/06/2026 , en clase, los estudiantes realizarán una composición artística (dibujo) de la obra de Joan Miro de la obra: la sonrisa de alas flameantes. Ver Anexo. Se sugiere revisar el														






INSTITUCIÓN EDUCATIVA PRIVADA NO SUBSIDIADA

		Cronograma de Evaluación.																																	
	Área:	Inglés.																																	
	Tema:	Food.																																	
	Compromiso:	Realiza la actividad A de la página 120 del libro Smart Kids 2.																																	
Viernes 12/06/2026	Vocabulary:	<p> On: arriba Under: debajo Watermelon: patilla Schoolbag: bolso escolar Apples: manzanas Pears: peras Ball: pelota Book: libro Bananas: cambures Cat: gato Chicken: pollo Lemonade: limonada </p> 																																	
	Área:	Lengua y Literatura.																																	
	Tema:	Sinónimos y antónimos.																																	
	Compromiso:	Detectives de palabras: Completa el siguiente cuadro: <table border="1" data-bbox="726 987 1923 1347"> <thead> <tr> <th>Oración</th> <th>Palabra clave</th> <th>Sinónimo</th> <th>Frase con sinónimo</th> <th>Antónimo</th> <th>Frase con antónimo</th> </tr> </thead> <tbody> <tr> <td>El perro está feliz.</td> <td>Feliz</td> <td>Alegre</td> <td>El perro está alegre.</td> <td>Triste</td> <td>El perro está triste.</td> </tr> <tr> <td>La sopa está caliente.</td> <td>Caliente</td> <td></td> <td></td> <td></td> <td></td> </tr> <tr> <td>Caminar es muy fácil.</td> <td>Fácil</td> <td></td> <td></td> <td></td> <td></td> </tr> <tr> <td>Mi cuarto está limpio.</td> <td>Limpio</td> <td></td> <td></td> <td></td> <td></td> </tr> </tbody> </table>					Oración	Palabra clave	Sinónimo	Frase con sinónimo	Antónimo	Frase con antónimo	El perro está feliz.	Feliz	Alegre	El perro está alegre.	Triste	El perro está triste.	La sopa está caliente.	Caliente					Caminar es muy fácil.	Fácil					Mi cuarto está limpio.	Limpio			
Oración	Palabra clave	Sinónimo	Frase con sinónimo	Antónimo	Frase con antónimo																														
El perro está feliz.	Feliz	Alegre	El perro está alegre.	Triste	El perro está triste.																														
La sopa está caliente.	Caliente																																		
Caminar es muy fácil.	Fácil																																		
Mi cuarto está limpio.	Limpio																																		





INSTITUCIÓN EDUCATIVA PRIVADA NO SUBSIDIADA

	Refuerza aprendido.	 Observa el siguiente link: https://youtu.be/Q-zKQ5dV8pU?si=Ch0QbwWsgKmoOAv Se socializará en clase.
	Área:	Lengua y Literatura.
	Tema:	Caligrafía.
	Compromiso:	Revisa las páginas pendientes hasta la 97 para que te niveles con tus compañeros (Evita adelantarte) Por favor traerlo nuevamente al colegio el lunes 15/06/2026.

Anexo



AMISTAD – ESTUDIO - ALEGRÍA

Visita la página web del Colegio:
www.colegiopirineosdonbosco.com.ve

Lcda. Carmen Sánchez
 Coordinación de I Etapa

Lcda. Rosmary Contreras.
 Docente de Aula

