





**INSTITUCIÓN EDUCATIVA PRIVADA NO SUBSIDIADA**  
**COMPROMISOS SEMANALES PARA EDUCACIÓN PRIMARIA**

|                         |                                     |                     |           |
|-------------------------|-------------------------------------|---------------------|-----------|
| <b>Docente:</b>         | Rosmary Contreras,                  | <b>Año Escolar:</b> | 2025-2026 |
| <b>Grado y Sección:</b> | 2° “B”                              | <b>Momento:</b>     | III       |
| <b>Coordinación:</b>    | I Etapa – Lcda. Carmen Sánchez.     |                     |           |
| <b>Semana:</b>          | <b>Del 01/06/2026 al 05/06/2026</b> |                     |           |



**INSTRUCCIONES:** A continuación, se encuentran los compromisos de esta semana, los cuales tienen como propósito afianzar los temas trabajados en clases y deben ser realizados en el **Cuaderno de Compromisos**, en compañía y orientación de un adulto significativo.

|                             |                       |   |
|-----------------------------|-----------------------|---|
| <b>Lunes 01/06/2026</b>     | <b>Área:</b>          | <b>Formación Humana y Cristiana / Valores</b>   |
|                             | <b>Tema:</b>          | <b>Jesús el buen pastor ¡Soy una oveja de su rebaño!</b>  |
|                             | <b>Compromiso:</b>    | Vamos a recrear un rebaño de ovejas y a cada una de ellas le escribirás el nombre de las personas, que tu deseas que te acompañen en ese caminar con nuestro pastor Jesús. Dibujarás ese rebaño y escribirás el Salmos 23: 1.                       |
|                             | <b>Reflexionemos:</b> | Señor Jesús,<br>Gracias por ser mi pastor, mi amigo y mi salvador. Amén    |
| <b>Martes 02/06/2026</b>    | <b>Área:</b>          | <b>Ciencias de la Naturaleza y Tecnología.</b>  |
|                             | <b>Tema:</b>          | <b>La oceanografía ¡Un mundo fascinante!</b>  |
|                             | <b>Compromiso:</b>    | Los océanos son muy extensos y fascinantes. Con la ayuda de un adulto investiga: ¿Cuál de los océanos, contiene una isla hecha completamente de basura? Imagina que eres un reportero de noticias y hoy debes escribir ese reportaje.               |
|                             | <b>Dato del día:</b>  | <a href="https://youtu.be/zpxP_pHOxo0?si=KCDeiMTSEq9CPMpE">https://youtu.be/zpxP_pHOxo0?si=KCDeiMTSEq9CPMpE</a> escucha y practica la canción de los océanos.  |
| <b>Miércoles 03/06/2026</b> | <b>Área:</b>          | <b>Ciencias Sociales.</b>   |
|                             | <b>Tema:</b>          | <b>Las señales de reglamentación. ¡Repasemos algunas de ellas!</b>  |
|                             | <b>Compromiso:</b>    | Las señales de reglamentación, sirven para ordenar el tránsito y evitar accidentes. De allí la importancia de conocerlas y respetarlas.<br>Hoy tienes el reto de crear con ayuda de un adulto significativo un Slogan para promover el uso          |





INSTITUCIÓN EDUCATIVA PRIVADA NO SUBSIDIADA

|                    |   |   |
|--------------------|---|---|
|                    |   | y respeto por las señales de reglamentación. En tu cuaderno, realiza el reto y conviértete en un héroe del tránsito.<br>Sigue estas indicaciones: <ul style="list-style-type: none"> <li>• Usa una nube para el borde.</li> <li>• El color del borde debe ser rojo.</li> <li>• Realiza un emoji para recrear la información.</li> </ul> Usa letra molde para escribir el Slogan.                      |
|                    | <b>Despeja tu duda:</b>   | ¿Sabías qué?: la forma octagonal, de la señal de Pare, es única en el mundo, pues ninguna otra tiene esa forma geométrica.   |
| Jueves 04/06/2026  | <b>Área:</b>  | <b>Lengua y Literatura.</b>   |
|                    | <b>Tema:</b>  | <b>Partes de la oración. ¡Identifiquemos y pensemos!</b>  |
|                    | <b>Compromiso:</b>  | Hoy tienes el reto de identificar las partes de la siguiente oración:<br>Los jóvenes alegres, juegan voleibol en la cancha del colegio.<br>Con ayuda de un adulto, identifica y luego escribe las partes de la oración anterior: <ul style="list-style-type: none"> <li>• Sustantivo:</li> <li>• Artículo:</li> <li>• Adjetivo:</li> <li>• Verbo:</li> <li>• Sujeto:</li> <li>• Predicado:</li> </ul> |
|                    | <b>Refuerza lo aprendido:</b>   | Observa el siguiente link <br><a href="https://youtu.be/jYi3RJB0kcc?si=Mup9GYKNU3AhfwaV">https://youtu.be/jYi3RJB0kcc?si=Mup9GYKNU3AhfwaV</a>  |
|                    | <b>Área:</b>  | <b>Inglés. (Especialista)</b>   |
|                    | <b>Tema:</b>  | <b>Bugs here and there</b>  |
|                    | <b>Compromiso:</b>  | Realizar las actividades de la <b>página 113-114</b> del libro <i>Clever Kids 2</i> : <ul style="list-style-type: none"> <li>• Colorea las imágenes y recorta el librito por las líneas punteadas (<b>Pág. 113-114</b>)</li> </ul> Escribe tu nombre en el librito y adjúntalo con un clip a tu libro para que no se pierda.  |
| <b>Vocabulary:</b> | <b>Spider:</b> araña, <b>Science:</b> ciencia, <b>Help:</b> ayuda, <b>Bugs:</b> insectos, <b>bee:</b> abeja, <b>Beetle:</b> escarabajo, |   |





INSTITUCIÓN EDUCATIVA PRIVADA NO SUBSIDIADA

|                    |                    |   |
|--------------------|--------------------|---|
| Viernes 05/06/2026 |                    | <b>Cricket:</b> grillo, <b>Bushes:</b> arbustos, <b>worm:</b> gusano.   |
|                    | <b>Enlace</b>      | Puedes usar el siguiente juego para practicar el vocabulario de los insectos:<br><a href="https://learnenglishkids.britishcouncil.org/grammar-vocabulary/word-games/bugs-insects">https://learnenglishkids.britishcouncil.org/grammar-vocabulary/word-games/bugs-insects</a>            |
|                    | <b>Área:</b>       | <b>Matemática.</b> (Especialista)   |
|                    | <b>Tema:</b>       | <b>Multiplicaciones.</b>  |
|                    | <b>Compromiso:</b> | $\begin{array}{r} 5 \ 8 \\ X \ 4 \\ \hline \end{array}$ $\begin{array}{r} 9 \ 4 \\ X \ 8 \\ \hline \end{array}$ $\begin{array}{r} 8 \ 7 \\ X \ 7 \\ \hline \end{array}$ $\begin{array}{r} 7 \ 6 \\ X \ 5 \\ \hline \end{array}$ $\begin{array}{r} 6 \ 3 \\ X \ 8 \\ \hline \end{array}$ |



**AMISTAD – ESTUDIO - ALEGRÍA**  
 Visita la página web del Colegio:  
[www.colegiopirineosdonbosco.com.ve](http://www.colegiopirineosdonbosco.com.ve)

Lcda. Carmen Sánchez  
 Coordinación de I Etapa

Lcda. Rosmary Contreras.  
 Docente de Aula

