




INSTITUCIÓN EDUCATIVA PRIVADA NO SUBSIDIADA
COMPROMISOS SEMANALES PARA EDUCACIÓN PRIMARIA

Docente:	Valentina Mendoza	Año Escolar:	2025-2026
Grado y Sección:	2° “A”	Momento:	III
Coordinación:	I Etapa – Lcda. Carmen Sánchez.		
Semana:	Del 08/06/2026 al 12/06/2026		



INSTRUCCIONES: A continuación, se encuentran los compromisos de esta semana, los cuales tienen como propósito afianzar los temas trabajados en clases y deben ser realizados en el **Cuaderno de Compromisos**, en compañía y orientación de un adulto significativo.

Lunes 08/06/2026	Área:	F.H.C															
	Tema:	Yo soy la vid.															
	Compromiso:	Responde en tu cuaderno, según lo visto en clases: ¿Qué fruto da la planta de la vid? ¿Qué pasa si una ramita se separa de la planta? ¿Cómo podemos los niños estar unidos a Jesús en casa? (Ejemplo: Orando, obedeciendo a los padres, compartiendo).															
	Reflexionemos:	 Jesús, tú eres la vid y yo tu ramita, quédate siempre en mi vida bonita. Ayúdame hoy a ser muy obediente, para dar frutos dulces a toda la gente. Amén.															
	Área:	Matemática (Especialista)															
	Tema:	Multiplificaciones.															
	Compromiso:	<table style="width: 100%; text-align: center;"> <tr> <td>7 3</td> <td>6 4</td> <td>9 4</td> <td>5 2</td> <td>8 5</td> </tr> <tr> <td>X 6</td> <td>X 3</td> <td>X 2</td> <td>X 7</td> <td>X 7</td> </tr> <tr> <td>_____</td> <td>_____</td> <td>_____</td> <td>_____</td> <td>_____</td> </tr> </table>	7 3	6 4	9 4	5 2	8 5	X 6	X 3	X 2	X 7	X 7	_____	_____	_____	_____	_____
	7 3	6 4	9 4	5 2	8 5												
X 6	X 3	X 2	X 7	X 7													
_____	_____	_____	_____	_____													
Área:	Ciencias de la Naturaleza y Tecnología.																
Martes 09/06/2026	Tema:	Los submarinos.															
	Compromiso:	Investiga y responde las siguientes interrogantes sobre los submarinos: 1. ¿Cómo respiran los marineros dentro de un submarino si están bajo el agua? 2. ¿Qué es y para qué sirve un periscopio? 3. ¿A cuánta profundidad puede bajar el submarino más avanzado?															





INSTITUCIÓN EDUCATIVA PRIVADA NO SUBSIDIADA

	El dato del día:	 <p>¿Cómo nadan los submarinos? Para sumergirse, el submarino abre las compuertas que dejan entrar el agua del mar a unos tanques especiales. El agua hace que el submarino pese mucho más y se hunda suavemente. Cuando quiere volver a la superficie, el submarino usa el aire comprimido para empujar toda el agua hacia afuera. Al vaciarse los tanques, el submarino se vuelve ligero como un flotador y sube de nuevo a la superficie.</p>												
Miércoles 10/06/2026	Área:	Ciencias Sociales.												
	Tema:	Policía de circulación.												
	Compromiso:	<p>Completa el siguiente cuadro comparativo.</p> <table border="1" data-bbox="735 649 1911 998"> <thead> <tr> <th>Comportamiento observado en la calle</th> <th>¿Es correcto o incorrecto?</th> <th>¿Qué hace el Policía de Circulación?</th> </tr> </thead> <tbody> <tr> <td>Alguien cruza por la mitad de la calle.</td> <td></td> <td></td> </tr> <tr> <td>Un auto se detiene antes del rayado.</td> <td></td> <td></td> </tr> <tr> <td>Un conductor usa el cinturón de seguridad.</td> <td></td> <td></td> </tr> </tbody> </table>	Comportamiento observado en la calle	¿Es correcto o incorrecto?	¿Qué hace el Policía de Circulación?	Alguien cruza por la mitad de la calle.			Un auto se detiene antes del rayado.			Un conductor usa el cinturón de seguridad.		
	Comportamiento observado en la calle	¿Es correcto o incorrecto?	¿Qué hace el Policía de Circulación?											
Alguien cruza por la mitad de la calle.														
Un auto se detiene antes del rayado.														
Un conductor usa el cinturón de seguridad.														
Despeja tu duda.	 <p>Observa el siguiente link: https://youtu.be/eh6IbCuTg5g?si=sAcX7hV7d2xvNtZa Se socializará en clase.</p>													
Jueves 11/06/2026	Área:	Educación Estética.												
	Tema:	Joan Miro de la obra: la sonrisa de alas flameantes												
	Compromiso:	<p>Mañana viernes 12/06/2026, en clase, los estudiantes realizarán una composición artística (dibujo) de la obra de Joan Miro de la obra: la sonrisa de alas flameantes. Ver anexo. Se sugiere revisar el Cronograma de Evaluación.</p>												
	Área:	Inglés.												
Tema:	Food.													





INSTITUCIÓN EDUCATIVA PRIVADA NO SUBSIDIADA

Compromiso: Realiza la actividad A de la página 120 del libro **Smart Kids 2**.

Vocabulary:
On: arriba
Under: debajo
Watermelon: patilla
Schoolbag: bolso escolar
Apples: manzanas
Pears: peras
Ball: pelota
Book: libro
Bananas: cambures
Cat: gato
Chicken: pollo
Lemonade: limonada




Tema: **Sinónimos y antónimos**

Compromiso: Detectives de palabras: Completa el siguiente cuadro:

Oración	Palabra clave	Sinónimo	Frase con sinónimo	Antónimo	Frase con antónimo
El perro está feliz.	Feliz	Alegre	El perro está alegre.	Triste	El perro está triste.
La sopa está caliente.	Caliente				
Caminar es muy fácil.	Fácil				
Mi cuarto está limpio.	Limpio				

Refuerza lo aprendido.



Observa el siguiente link: <https://youtu.be/Q-zKQ5dV8pU?si=Ch0QbwWsgKmooOAv>
Se socializará en clase.

Viernes 12/06/2026

Área: Lengua y Literatura.

Tema: Caligrafía.





INSTITUCIÓN EDUCATIVA PRIVADA NO SUBSIDIADA

	Compromiso:	Revisa las páginas pendientes hasta la 97 para que te niveles con tus compañeros (Evita adelantarte) Por favor traerlo nuevamente al colegio el lunes 15/06/2026 .
	Área:	Matemática.
	Tema:	Números Naturales. Series Numéricas. Sumas. Restas. Multiplicaciones.
	Compromiso:	El día lunes 15-06-2026 los estudiantes deberán resolver ejercicios similares a los propuestos en las páginas indicadas del texto Carrusel de Números 2. Se sugiere revisar el Cronograma de Evaluación.

Anexo



AMISTAD – ESTUDIO - ALEGRÍA

Visita la página web del Colegio:
www.colegiopirineosdonbosco.com.ve

Lcda. Carmen Sánchez
 Coordinación de I Etapa

Lcda. Valentina Mendoza
 Docente de Aula

