


INSTITUCIÓN EDUCATIVA PRIVADA NO SUBSIDIADA
COMPROMISOS SEMANALES PARA EDUCACIÓN PRIMARIA

Docente:	Francis Suárez	Año Escolar:	2025-2026
Grado y Sección:	1° “A”	Momento:	III
Coordinación:	I Etapa – Lcda. Carmen Sánchez.		
Semana:	Del 15/06/2026 al 19/06/2026		



INSTRUCCIONES: A continuación, se encuentran los compromisos de esta semana, los cuales tienen como propósito afianzar los temas trabajados en clases y deben ser realizados en el **Cuaderno de Compromisos**, en compañía y orientación de un adulto significativo.

Lunes 15/06/2026	Área:	Lengua y Literatura.
	Tema:	Mito – Leyenda – Fábula – Cuento.
	Compromiso:	<p>En compañía de un adulto significativo investiga dos historias diferentes (pueden ser un cuento, una fábula, una leyenda o un mito). Luego, escribe y completa esta pequeña ficha en tu cuaderno:</p> <p>Historia 1</p> <ul style="list-style-type: none"> • Título: _____ • ¿Qué tipo de historia es? (Cuento, Fábula, Leyenda o Mito): _____ • ¿Quién es el personaje principal?: _____ <p>Historia 2</p> <ul style="list-style-type: none"> • Título: _____ • ¿Qué tipo de historia es? (Cuento, Fábula, Leyenda o Mito): _____ • ¿Qué nos enseña o qué explica esta historia?: _____
Refuerza lo aprendido:	 <p>Observa el siguiente enlace: https://youtu.be/9SiNFya55Fo?si=mRX-HzzriyVvn5t Socializa con tus padres: ¿Qué había dentro de la caja? ¿Con quién fue erizo para que le ayudara a inflar el globo? ¿Por qué la ardilla no pudo inflar el globo? ¿De qué color era el globo que trato de inflar el oso?</p>	
Martes 16/06/2026	Área:	Ciencias de la Naturaleza y Tecnología.
	Tema:	Precaución en Desastres.
	Compromiso:	<p>Con orientación de un adulto significativo revisa tu hogar y la calle para descubrir cómo evitar accidentes. Luego, respondan juntos estas dos preguntas en el cuaderno:</p> <p>1. En la cocina o el baño: ¿Qué puede pasar si dejamos agua tirada en el suelo o si tocamos ollas calientes? Nuestra respuesta: _____</p>







INSTITUCIÓN EDUCATIVA PRIVADA NO SUBSIDIADA

		<p>2. En la calle: Al cruzar la calle de la mano de tu adulto, ¿por qué lugar seguro debemos caminar y qué luces del semáforo debemos esperar?</p> <p>Nuestra respuesta: _____</p>
	<p>El dato del día:</p> 	<p>Observa con atención el siguiente link: https://youtu.be/NsCGq2EyA2o?si=dZmrkQUjlxixiUCfe Luego socializa con tus padres ¿Por qué hay que evitar tocar envases con contenidos que desconoces? ¿Por qué es importante jugar en el parque a la vista de la persona que te cuida?</p>
Miércoles 17/06/2026	<p>Área:</p>	<p>Inglés. (Especialista)</p>
	<p>Tema:</p>	<p>Transportation - Farm animals - It – They - Zoo animals.</p>
	<p>Compromiso:</p>	<p>Mañana jueves 18/06/2026 Los estudiantes responderán sin ayuda y de manera individual los planteamientos propuestos. Se sugiere revisar cronograma de evaluación.</p>
Jueves 18/06/2026	<p>Área:</p>	<p>Ciencias Sociales.</p>
	<p>Tema:</p>	<p>El reciclaje.</p>
	<p>Compromiso:</p>	<p>Con orientación de un adulto significativo investiga y escribe en tu cuaderno: ¿Cuántos meses o años tardan estos materiales en desaparecer de la tierra?</p> <ul style="list-style-type: none"> • Chicle. • Pilas. • Latas. • Colillas de cigarro. • Vidrio. <p>¿Cuál de estos materiales tarda más años en desaparecer de la tierra y contamina más si no lo reciclamos?</p>
	<p>Despeja tu duda:</p> 	<p>¿Sabías qué? El 18 de junio es el Día Mundial del Orgullo Autista: Impulsado internacionalmente para promover la neurodiversidad, el respeto y la inclusión de las personas dentro del espectro autista, fecha que es reconocida y promovida por distintas instituciones oficiales en el país. A diferencia del Día Mundial de Concienciación sobre el Autismo (celebrado cada 2 de abril), el 18 de junio es una iniciativa impulsada directamente por y para la comunidad autista.</p>
Viernes 19/06/26	<p>Área:</p>	<p>Lengua y Literatura.</p>
	<p>Tema:</p>	<p>La función imaginativa del lenguaje: Definición de fábula - El mito - La leyenda - El cuento.</p>
	<p>Compromiso:</p>	<p>El lunes 22/06/2026 los estudiantes responderán sin ayuda y de manera individual los planteamientos propuestos. Se sugiere revisar cronograma de evaluación.</p>





INSTITUCIÓN EDUCATIVA PRIVADA NO SUBSIDIADA

	Refuerza aprendido:	lo 	Visualiza el siguiente link: https://youtu.be/027U0SIQ4Xw?si=iC0dOLI2shLj_idR Socializa con tur padres ¿Que lección aprendió el rey Midas?
	Área:	Educación Estética.	
	Tema:	Dibujo a mano alzada.	
	Compromiso:	Con ayuda de un adulto significativo dibuja y colorea a mano alzada en tu cuaderno a dos niños que cuidan el planeta: <ol style="list-style-type: none"> Niño 1: Debe estar reciclando productos orgánicos (como cáscaras de frutas o restos de comida). Niño 2: Debe estar reciclando plástico (como botellas o envases). 	
Curiosidades:		Con la ayuda del siguiente enlace: https://youtu.be/ecS2yVPGbl8?si=Gx_mBOMtgZWKIBAx podras realizar con facilidad los niños de la actividad, luego con tu creatividad los dibujaras reciclando.	



AMISTAD – ESTUDIO - ALEGRÍA

Visita la página web del Colegio:
www.colegiopirineosdonbosco.com.ve

Lcda. Carmen Sánchez
 Coordinación de I Etapa

Lcda. Francis Suárez.
 Docente de Aula

