




INSTITUCIÓN EDUCATIVA PRIVADA NO SUBSIDIADA
COMPROMISOS SEMANALES PARA EDUCACIÓN PRIMARIA


Docente:	Belly Contreras.	Año Escolar:	2025-2026
Grado y Sección:	3° “A”	Momento:	II
Coordinación:	I Etapa – Lcda. Carmen Sánchez.		
Semana:	Del 19/10/2026 al 23/10/2026		

INSTRUCCIONES: A continuación, se encuentran los compromisos de esta semana, los cuales tienen como propósito afianzar los temas trabajados en clases y deben ser realizados en el **Cuaderno de Compromisos**, en compañía y orientación de un adulto significativo.

Lunes 19/01/2026	Área:	Ciencias Sociales	
	Tema:	Nuestro pasado histórico	
	Compromiso:	Busca objetos en tu casa y completa el siguiente cuadro:	
		Tipo de Pasado	¿Qué objeto o historia encontraste?
Pasado Reciente		<i>Ejemplo: Una foto de mi primer cumpleaños.</i>	<i>Fotos y recuerdos de mi familia.</i>
Pasado Antiguo			
	Pasado Prehistórico		
	Dibuja el objeto que más te haya sorprendido de tu investigación (puede ser una moneda antigua, un juguete de tus papás o un hueso de dinosaurio que viste en un libro).		
Refuerza lo aprendido:		En compañía de tu familia, observa el siguiente video sobre los dinosaurios, el mismo será socializado en clases. Este recurso servirá como organizador previo y complemento del tema que estaremos trabajando en clase. https://www.youtube.com/watch?v=QVbjYkL5Nxo	
Martes 20/01/2026	Área:	Matemática	
	Tema:	Sumas	
	Compromiso:	Resuelve los ejercicios propuestos de la página 98 del libro Carrusel de Números 3 .	
	Área:	Ciencias de la Naturaleza y Tecnología	






	Tema:	Las plantas y sus partes
	Compromiso:	<p>Hoy descubrimos que las plantas son máquinas perfectas. Busca una planta en tu casa, jardín o en el parque más cercano (¡no la arranques, solo obsérvala!). Dibuja lo que ves y ubica sus partes.</p> <p>Une con una línea cada parte de la planta con su "función":</p> <ul style="list-style-type: none"> • Raíz Lleva agua y minerales. • Tallo Sostiene y absorbe agua. • Hoja Protege las semillas. • Flor Fabrica el alimento. • Fruto Crea semillas. <p>Busca en tu cocina una parte de una planta que podamos comer (ejemplo: una zanahoria es una raíz, la lechuga es una hoja, el tomate es un fruto). ¿Qué encontraste?: _____</p>
	Despeja tu duda:	<p>En compañía de tu familia, observa el siguiente video sobre las plantas y sus partes, el mismo será socializado en clases. Este recurso servirá como organizador previo y complemento del tema que estaremos trabajando en clase.</p> <p>https://www.youtube.com/watch?v=8ZGrFsGiubM</p> 
Miércoles 21/01/2026	Área:	Ciencias Sociales
	Tema:	Cambios en la sociedad
	Compromiso:	<p>Hoy aprendimos que la sociedad es como un río que siempre avanza. Tu misión es entrevistar a una persona mayor (abuelo, abuela, tío o un vecino) para descubrir cómo era su mundo cuando tenían tu edad.</p> <ol style="list-style-type: none"> 1.- Pregúntale a tu entrevistado cómo eran estas tres cosas cuando era niño y completa el cuadro: Transporte, vivienda y diversión. 2. Pregúntale a tu familiar por un objeto que usaba mucho antes, pero que ya no se usa hoy






INSTITUCIÓN EDUCATIVA PRIVADA NO SUBSIDIADA

		(ejemplo: una máquina de escribir, un tocadiscos o una lámpara de aceite).
		<ul style="list-style-type: none"> • El objeto es: _____ • Servía para: _____ <p>Dibuja el cambio que más te sorprendió de la historia que te contaron.</p>
	Área:	Inglés.
	Tema:	Comparatives
Compromiso:		Realiza las actividades propuestas en las páginas 47-49 del libro Smart Kids 3 , puedes usar el siguiente enlace https://www.youtube.com/watch?v=5umKDareIHs
Vocabulary:		sunny: soleado, messy: desordenado, cloudy: nublado, funny: divertido, noisy: ruidoso, hot: caliente, dirty: sucio, clean: limpio
Jueves 22/01/2026	Área:	Lengua y Literatura
	Tema:	Fórmulas de cortesía y la comunicación
	Compromiso:	<p>Tu misión será supervisar que el "Protocolo de Cortesía" funcione correctamente en tu casa. Sigue estos pasos para completar tu reporte de calidad: Durante la semana, deberás "instalar" las palabras mágicas en tus conversaciones. Marca cuantas veces llegaste a usar cada una de estas fórmulas:</p> <ul style="list-style-type: none"> • [] "Por favor" • [] "Gracias" • [] "¿Me permites?" o "Disculpa" • [] "Buenos días / tardes" <p>Imagina que un emisor envió estos mensajes con mucho "ruido" y el sistema falló. Tu trabajo es repararlos usando el protocolo de cortesía:</p> <ul style="list-style-type: none"> • Mensaje con error: "¡Quiero agua ya!" • Mensaje reparado: _____ • Mensaje con error: "¡Quítate de ahí!"





INSTITUCIÓN EDUCATIVA PRIVADA NO SUBSIDIADA

		<ul style="list-style-type: none"> • Mensaje reparado: _____ <p>Diseña un "Botón de Cortesía". Si pudieras presionar un botón para que todo el mundo hablara con respeto, ¿Cómo sería? ¡Dibújalo!</p>
Viernes 23/01/2026	Área:	Ciencias Sociales.
	Tema:	Historia de nuestro colegio. Los valores de San Juan Bosco.
	Compromiso	Para el lunes 02/02/2026 , los estudiantes con ayuda de la docente realizarán de manera individual la actividad "Tríptico" Revisar el cronograma de evaluaciones.
	Área:	Educación Estética/ Formación Humana y Cristiana.
	Tema:	Dibujo a mano alzada/Jesús llama a sus discípulos
	Compromiso:	<p>Realiza una composición, siguiendo estas instrucciones:</p> <ul style="list-style-type: none"> • El fondo (El escenario): Dibuja a mano alzada un paisaje que represente un lugar donde crees que se sientes paz (el mar como en Galilea, un parque o tu propia habitación). • El encuentro: dibújate a ti mismos junto a Jesús. • El símbolo del "Sí": En lugar de redes de pesca, dibuja un objeto que represente un talento que quieres poner al servicio de los demás (un balón, un libro, un instrumento musical, un pincel). <p>En este caso sin uso de regla. La mano debe deslizarse suavemente para trazar las líneas. Primero traza círculos y óvalos suaves para las cabezas y cuerpos, y luego definir los detalles.</p>
	Curiosidades:	<p>Para ayudarte con tu dibujo, puedes ver este video que te enseñará trucos sencillos para dibujarte a ti mismo y a otras personas usando formas básicas. Recuerda que en el dibujo a mano alzada no buscamos la perfección, sino expresar lo que sentimos. En el video verás que las figuras se hacen con líneas simples (como palitos), en este caso puedes mejorarlos dando más forma. https://www.youtube.com/watch?v=ecS2yVPGbl8</p> 



AMISTAD – ESTUDIO - ALEGRÍA
 Visita la página web del Colegio:





UNIDAD EDUCATIVA
**COLEGIO
LOS PIRINEOS DON BOSCO**
INSCRITO EN EL M.P.P.E. N° S2991D2023
RIF- L-09009977-R



Urb. Pirineos – Av. Principal – Esquina 19 de Abril – Tel: (0276) 355.40.33 – 356 76 22 Fax: (0276) 353.45.22 San Cristóbal – Estado Táchira – Venezuela.
Página web: www.colegiopirineosdonbosco.com

INSTITUCIÓN EDUCATIVA PRIVADA NO SUBSIDIADA

www.colegiopirineosdonbosco.com.ve

Lcda. Carmen Sánchez
Coordinación de I Etapa

Lcda. Belly Contreras.
Docente de Aula

