





INSTITUCIÓN EDUCATIVA PRIVADA NO SUBSIDIADA
COMPROMISOS SEMANALES PARA EDUCACIÓN PRIMARIA

Docente:	Rosmary Contreras.	Año Escolar:	2025-2026
Grado y Sección:	2° “B”	Momento:	II
Coordinación:	I Etapa – Lcda. Carmen Sánchez.		
Semana:	Del 16/02/2026 al 20/02/2026		

INSTRUCCIONES: A continuación, se encuentran los compromisos de esta semana, los cuales tienen como propósito afianzar los temas trabajados en clases y deben ser realizados en el **Cuaderno de Compromisos**, en compañía y orientación de un adulto significativo.

Lunes 16/02/2026	 CARNAVAL.	
Martes 17/02/2026		
Miércoles 18/02/2026	Área:	Lengua y Literatura.
	Tema:	La Anticipación.
	Compromiso:	Con ayuda de un adulto significativo, busca un cuento y antes de leerlo, responde lo siguiente en tu cuaderno: 1. Observa el dibujo de la portada: ¿De qué crees que tratará la historia? 2. Lee el título: ¿Quién será el protagonista y qué situaciones aparentemente sucederán? 3. Dibuja un final inventado: Haz un dibujo de cómo crees que terminará el cuento basándote solo en la portada.
	Refuerza lo aprendido:	Como preparación para las próximas Olimpiadas Recreativas de Lengua y para mejorar tu comprensión lectora, te dejo por acá un planteamiento de Refuerza lo aprendido: 





INSTITUCIÓN EDUCATIVA PRIVADA NO SUBSIDIADA

Debes preparar un anuncio que motive a tus compañeros a cepillarse los dientes después de cada comida. ¿Cuál de estos mensajes los educaría y motivaría más?

¿A qué se refiere el siguiente poema?

¡Qué pena
 me da la pena
 de la tortuga Tomasa!
 Porque no pagó la renta
 la corrieron con todo y casa.

(a) A que la tortuga nunca pagó el alquiler.
 (b) A que la tortuga no tiene familia.
 (c) A que la tortuga está triste siempre.
 (d) A que la casa de la tortuga es su caparazón

La opción correcta es la letra D, ya que para una tortuga, su casa es su caparazón. Ella no puede dejar su casa en ningún lado porque nació con ella pegada a su cuerpo. Si quieres practicar más, te invito a visitar la página Web en ella encontrarás modelos de años anteriores. <https://ormve.org/wp-content/uploads/2025/11/2025-Prueba-Preliminar-ORL-2-WEB-V1.pdf>



Área: Matemática. (Especialista)

Tema: Valor Posicional.

Compromiso: Resuelve los ejercicios propuestos en la página 117 del libro **Carrusel de Números 2**. Las pirámides se desarrollarán en clase.



Como preparación para las próximas Olimpiadas Recreativas de Matemática y para mejorar tu razonamiento matemático, te dejo por acá un ejercicio tipo para **Saber más:**



Saber más:

¿Qué día fue ayer si pasado mañana será sábado?


- a) Domingo
- b) Martes
- c) Lunes
- d) Jueves
- e) Miércoles

La respuesta correcta es la letra **E (miércoles)**. Para resolverlo analizamos el tiempo paso a





INSTITUCIÓN EDUCATIVA PRIVADA NO SUBSIDIADA

		paso hacia atrás: Si pasado mañana será sábado significa que mañana es viernes, por lo tanto hoy es jueves. Si hoy es jueves concluimos que ayer fue miércoles. Si quieres practicar más, te invito a visitar la página web: https://ormve.org/ en ella encontrarás modelos de años anteriores. https://ormve.org/wp-content/uploads/2023/02/Preliminar1er2do2020.pdf
Jueves 19/02/2026	Área:	Ciencias de la Naturaleza y Tecnología.
	Tema:	El Sistema Solar.
	Compromiso:	El movimiento del Sol: ¿Por dónde sale el Sol exactamente hoy y por dónde se oculta? ¿Es el mismo lugar que hace un mes?
	El dato del día:	 Puntos brillantes: ¿Sabías que no todo lo que brilla de noche son estrellas? Si ves un punto de luz que no parpadea, podría ser un planeta. Intenta identificar uno con ayuda de un adulto.
	Área:	Inglés. (Especialista)
	Tema:	This/That
	Compromiso:	Realizar las actividades de la página 41 del libro <i>Clever Kids 2</i> : <ul style="list-style-type: none"> • Mira las imágenes y colorea. Escribe oraciones para describir lo que ves. Debes escribir tres oraciones usando “<i>this</i>” (para objetos que están cerca) y tres oraciones usando “<i>that</i>” (para objetos que están lejos). • Dibuja dos imágenes y escribe oraciones usando <i>this</i> y <i>that</i>.
Vocabulary:	Bed: cama; lamp: lámpara; window: ventana; stove: estufa; table: mesa; refrigerator: nevera; chair: silla; sink: lavaplatos; sofa: sofá; closet: closet; bathtub: tina; television: televisor; car: carro; toilet: poceta.	
Enlace	Puedes revisar el uso de <i>This & that</i> con este video: https://youtu.be/XXRseKDFKog?si=1O37WhAKaQ7Ov6na&t=19	
Viernes 20/02/2026	Área:	Lengua y Literatura.
	Tema:	La Sílab.
	Compromiso:	El lunes 23/02/2026, los estudiantes responderán sin ayuda del cuaderno y de manera individual los planteamientos propuestos en la prueba objetiva. Se sugiere Revisar Cronograma de Evaluaciones.





INSTITUCIÓN EDUCATIVA PRIVADA NO SUBSIDIADA

	Área:	Lengua y Literatura.
	Tema:	Libro Marianita.
	Compromiso:	Revisa las páginas pendientes hasta la 51 para que te niveles con tus compañeros (Evita adelantarte) Por favor traerlo nuevamente al colegio el lunes 23/02/2026.



AMISTAD – ESTUDIO - ALEGRÍA

Visita la página web del Colegio:
www.colegiopirineosdonbosco.com.ve

Lcda. Carmen Sánchez
 Coordinación de I Etapa

Lcda. Rosmary Contreras.
 Docente de Aula

