





INSTITUCIÓN EDUCATIVA PRIVADA NO SUBSIDIADA
COMPROMISOS SEMANALES PARA EDUCACIÓN PRIMARIA

Docente:	Lizmar Ortiz	Año Escolar:	2025-2026
Grado y Sección:	3° “B”	Momento:	I
Coordinación:	I Etapa – Lcda. Carmen Sánchez.		
Semana:	Del 03/11/2025 al 07/11/2025		



INSTRUCCIONES: A continuación, se encuentran los compromisos de esta semana, los cuales tienen como propósito afianzar los temas trabajados en clases y deben ser realizados en el **Cuaderno de Compromisos**, en compañía y orientación de un adulto significativo.

Lunes 03/11/2025	Área:	Lengua y literatura
	Tema:	El párrafo
	Compromiso:	<p>Lee cada párrafo con atención. Luego, subraya la idea principal con color azul y las ideas secundarias con color verde.</p> <ul style="list-style-type: none"> • El agua es muy importante para todos los seres vivos. Las plantas la necesitan para crecer y los animales la beben para mantenerse sanos. Sin agua, no podríamos vivir. • Las ruedas ayudan a mover cosas de un lugar a otro. Están en bicicletas, carros y maletas. Gracias a ellas, podemos transportar objetos fácilmente. • Los puentes permiten cruzar ríos o caminos. Están hechos de materiales fuertes como metal o concreto. Los ingenieros los diseñan para que sean seguros.
	Refuerza lo aprendido:	 <p>Video sugerido para ver en casa: cómo identificar una idea principal y secundaria en un texto https://www.youtube.com/watch?v=jdWDKG29KfU Se recomienda ver este video en familia. Lo visualizado será socializado en clase como parte de nuestra actividad. Este recurso servirá como organizador previo y complemento del tema que estamos trabajando en clase.</p>
Martes 04/11/2025	Área:	Inglés.
	Tema:	Mapa sinóptico con defensa.
	Compromiso:	Mañana será la actividad evaluativa de la asignatura. Recuerda revisar el Cronograma de Evaluación.
	Área:	Música.
	Tema:	Reseña histórica del Himno del estado Táchira.
	Compromiso:	<ul style="list-style-type: none"> • Investiga quién fue el autor de la letra y de la música del Himno del estado Táchira, en qué





INSTITUCIÓN EDUCATIVA PRIVADA NO SUBSIDIADA

		año fue creado y qué mensaje transmite su letra. • Realiza la reseña en el cuaderno de música con buena letra y decoración alusiva al estado.	
	Datos musicales:	Puedes escuchar el himno en el siguiente enlace: https://www.youtube.com/watch?v=vYKn8PhAaz0 Fue adoptado oficialmente en el año 1912.	
Miércoles 05/11/2025	Área:	Matemática	
	Tema:	Aprendemos jugando con los números.	
	Compromiso:	Mañana es la estrategia de evaluación para el área, es importante Cronograma de Evaluación.	
Jueves 06/11/2025	Área:	Ciencias de la Naturaleza y Tecnología.	
	Tema:	El origen de los alimentos.	
	Compromiso:	Esta semana, realiza la siguiente actividad en compañía de la familia para aprender más sobre de dónde vienen los alimentos que comemos. • Pregunta en casa si los alimentos vienen de plantas, animales o de la tierra. • Observa los ingredientes de una comida y piensa cómo llegaron hasta tu plato. • Dibuja uno de tus alimentos favoritos y escribe si viene de una planta, un animal o si fue hecho por personas en una fábrica.	
	El dato del día	El tren magnético se mueve sin tocar los rieles. Usa imanes muy fuertes para flotar y avanzar rápido. Como no hay fricción, puede ir más veloz que los trenes normales. Los científicos lo crearon para que las personas viajen más rápido y sin ruido.	
Viernes 07/11/2025	Área:	Lengua y Literatura.	
	Tema:	Caligrafía.	
	Compromiso:	Revisa las páginas pendientes hasta la 25, para que te niveles con tus compañeros (Evita adelantarte) Por favor traerlo nuevamente al colegio el lunes 10/11/2025. La próxima semana continuaremos con actividades evaluativas continuas, es importante revisar el cronograma de evaluación.	
	Área:	Educación Estética.	
	Tema:	Dibujo a mano alzada.	
	Compromiso:	Para ampliar lo visto en clases, observa el siguiente link: https://www.youtube.com/watch?v=wrTQO69cPRU Realiza en una hoja blanca el dibujo siguiendo los pasos del video, colorea y pega en el cuaderno de compromisos.	





INSTITUCIÓN EDUCATIVA PRIVADA NO SUBSIDIADA

Curiosidades:



¿Qué es el dibujo a mano alzada?

El dibujo a mano alzada es cuando dibujamos sin usar reglas ni moldes. Solo usamos nuestros ojos, nuestras manos y mucha imaginación. Los artistas lo usan para crear ideas rápidas o expresar emociones. Cada trazo es único, como tu firma.



AMISTAD – ESTUDIO - ALEGRÍA

Visita la página web del Colegio:
www.colegiopirineosdonbosco.com.ve

Lcda. Carmen Sánchez
Coordinación de I Etapa

Lcda. Lizmar Ortiz.
Docente de Aula

